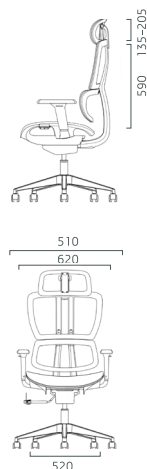


**MONTENEGRO
GRIS**













GENERALES DE LA SILLA

COLORES	Gris
RESPALDO	Estructura de polipropileno, tapizado en malla coreana de alta resistencia al peso
CABECERA	Estructura de polipropileno, con diseño ergonómico, tapizada en malla coreana
ASIENTO	Estructura de polipropileno con diseño ergonómico, tapizado en malla coreana de alta resistencia al peso
BASE	Base de aluminio de 27"
MECANISMO	Synchro de 4 posiciones
BRAZOS	Brazos con codera en poliuretano suave con ajuste de 3 posiciones



COMPONENTES

	MALLA	Malla coreana de Resistencia de Alta Calidad
	BRAZO	Pad en PU y certificado Bifma, con soporte máximo de peso de 136kg
	MECANISMO	Con certificado Bifma 450,000 ciclos
	PISTÓN	Ejecutivo cromado, clase 3, con certificado Bifma 120,000 ciclos
	BASE	Certificado Bifma con soporte máximo de peso de 1,136kg
	RODAJAS	PU de 60mm, con certificado Bifma de 100,000 ciclos y soporte de peso máximo de 136kg por rodaja
	SOPORTE LUMBAR	Marcado en parte baja de respaldo fijo, tapizado con malla
	CABECERA	Ajustable en altura y con mecanismo rotatable arriba/abajo en diferentes ángulos
	PERILLA DE ASIENTO	Tensora de reclinamiento
	SLIDER DESLIZANTE	Palanca para deslizar el asiento